



# EZX

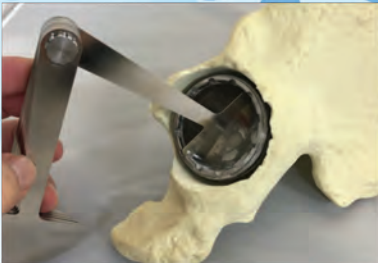
ACETABULAR CUP REMOVAL SYSTEM



# BEZPEČNÝ · PRESNÝ · JEDNODUCHÝ · ÚČINNÝ

**Cirkulárny extrakčný systém pre sférické acetábulum bez skrutiek.**

## 1. KROK: Určenie veľkosti vložiek a čepele



a. Odstráňte acetabulárnu vložku. Pomocou nástroja na určenie veľkosti vložky určíte vnútorný priemer jamky.



b. Na základe nástroja na určenie veľkosti vložky vyberte 1. šedú vložku a vložte ju do jamky.



c. Do 1. čiernej vložky umiestnite nástroj na určenie veľkosti jamky a pomocou plastového meradla určte veľkosť jamky. Ak sú vonkajšie okraje jamky a okraj plastového meradla zarovnané, znamená to, že veľkosť uvedená na plastovom meradle a vonkajší priemer jamky sú rovnaké.

## 2. KROK: Ručné vybratie jamky



a. Zostavte hriadeľ a čepeľ, ktorá je o 1 - 2 mm väčšia ako veľkosť jamky. Čepeľ zasuňte do konektorov hriadeľa tak, že ich jeden po druhom zatačíte.



b.



c. Otáčajte a posúvajte čepeľ otáčaním rukoväti a súčasným tlačením/posúvaním bočnej rukoväti, kým čepeľ nevytvorí dráhu s hĺbkou približne 4 - 5 mm.




d. Odpojte západkovú rukoväť od hriadeľa. Pomocou vrtacieho nadstavca (Zimmer Hudson) pripojte vrtací systém.



e. Začnite rezať pomocou nástroja EZX s pohonom. Drzte bočnú rukoväť a nastavte uhol hriadeľa, kým sa jamka úplne nevyberie.

# Komponenty systému EZX




Univerzálny hriadeľ s bočnou rukoväťou



Bočná rukoväť




2. vložka (šedá)



Čepeľ



Nástroj na určenie veľkosti vložky



Nástroj na určenie veľkosti čepele



Západková rukoväť



Vrtací nadstavec (Zimmer Hudson)

## Varovanie

- Pri používaní produktu sa odporúča nosiť ochranné okuliare.
- Zdravotnícky personál je zodpovedný za to, aby pred použitím produktu dôkladne porozumel spôsobu používania produktu a príslušenstva, ktoré je k nemu pripojené.
- Keďže sa systém dodáva ako nesterilný, pred použitím sa musí vyčistiť a sterilizovať.
- Počas používania sa nedotýkajte hriadeľa a čepele. Môžu poraniť používateľa.
- Počas prevádzky nastavca nepripájajte, nekladajte ani nevyberajte žiadne komponenty.
- Nedotýkajte sa reznej plochy, keď je čepeľ pripojená k nastavcu. Ostrý povrch môže spôsobiť poranenie.
- Čepele po použití riadne zlikvidujte v súlade s predpismi a postupmi nemocnice.
- Jednorazovú čepeľ opätovne nesterilizujte a nepoužívajte. Norma pre opakovanú sterilizáciu produktov na jedno použitie nebola stanovená a opakované použitie takýchto produktov môže znížiť výkonnosť, bezpečnosť a sterilitu produktu.



ADRIAN MED, s.r.o.  
Lazovná 53  
974 01 Banská Bystrica  
info@adrianmed.eu  
www.adrianmed.eu

Distribútor